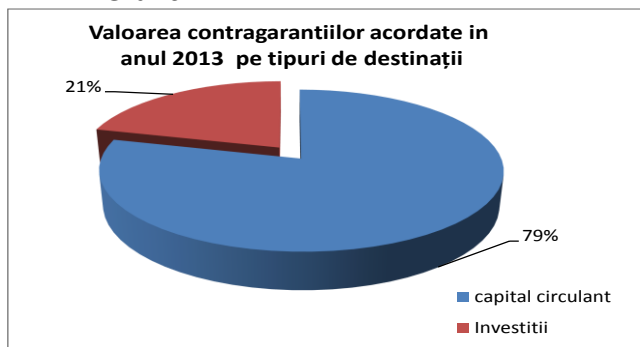


Portofoliul de contragarantii acordate în anul 2013

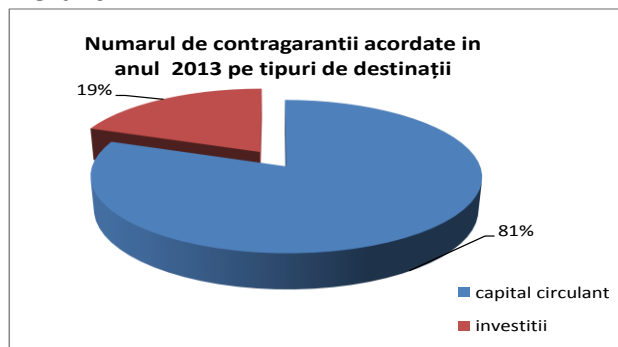
În funcție de destinația/tipologia finanțării susținute, în anul 2013 au predominat, ca și în anul anterior, contragarantiile aferente capitalului de lucru, față de cele dedicate investițiilor. În activitatea desfășurată în anul 2013, FRC s-a implicat în mod determinant în susținerea IMM care, ca efect al crizei financiare, încă se confruntă cu o puternică decapitalizare și lipsă de lichidități necesare desfășurării activității curente, pe fondul înăsprirea condițiilor de finanțare și a aversunii la risc a băncilor, care se mențin în continuare ridicate.

Acest fapt este reflectat de structura portofoliului de contragarantii acordate în anul 2013 conform graficelor nr. 1 și 2.

Grafic nr. 1

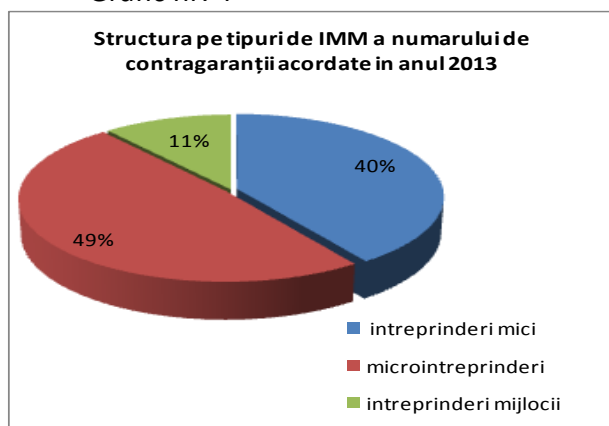


Grafic nr. 2

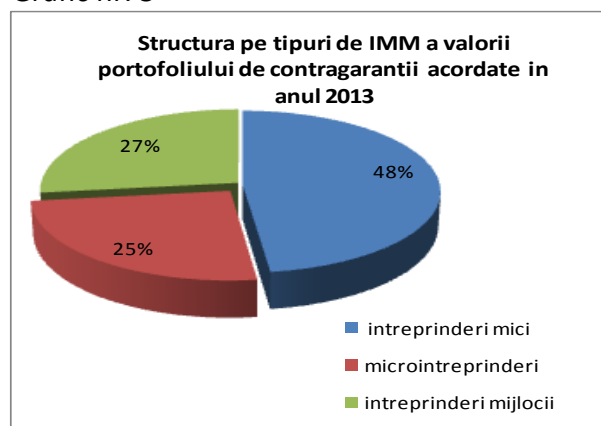


Portofoliul de contragarantii acordate în anul 2013 din punct de vedere al tipurilor de IMM beneficiare este prezentat în graficele nr. 4 și 5:

Grafic nr. 4



Grafic nr. 5



Asemănător anului 2012, și în anul 2013 se remarcă faptul că, prin activitatea de contragarantare desfășurată, principalele beneficiare ale contragarantiilor acordate sunt microîntreprinderile¹ (49% din numărul total de contragarantii), urmate de întreprinderile mici (40%) și întreprinderile mijlocii (11%). Pe de altă parte, ponderile deținute în volumul contragarantiilor acordate fiecăreia din cele trei categorii de IMM relevă un raport invers. Întreprinderile mici dețin ponderea cea mai mare în volumul acordat, fiind urmate de întreprinderile mijlocii și microîntreprinderi, fapt explicat de nivelul mai mic al finanțărilor și implicit al contragarantiilor de care au beneficiat microîntreprinderile.

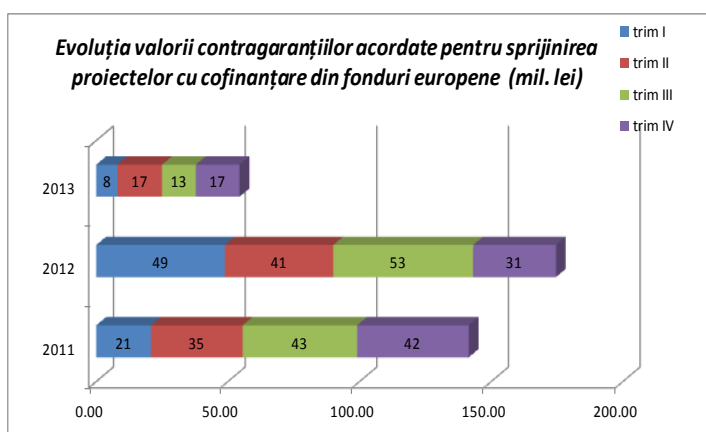
¹ Clasificarea pe cele trei categorii s-a făcut ținând cont de criteriul numărului de salariați, respectiv microîntreprindere cu până în 10 salariați, întreprinderi mici cu 10-50 salariați, întreprinderi mijlocii cu 50- 249 de salariați.

Facilitățile instituite pentru microîntreprinderi, începând cu data de 01 iulie 2012, de preluare a riscului la nivelul procentului de contragarantare maxim admis de 80% pentru microfinanțările² destinate capitalului de lucru, au fost valorificate potrivit unui număr de 605 contragaranții (16% din numărul total de contragaranții acordate), cu o valoare de 25 mil. lei.

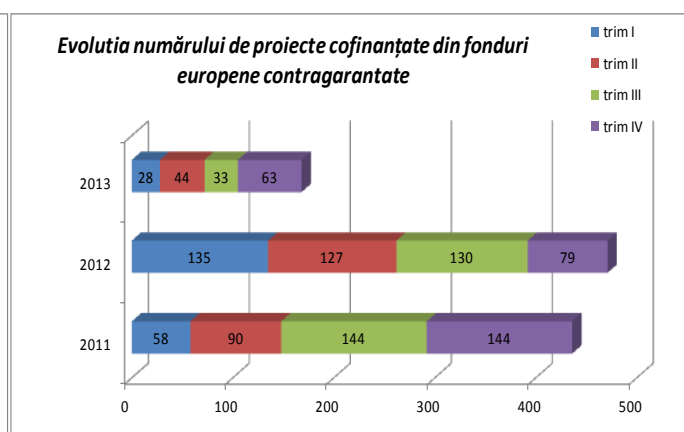
O atenție deosebită a fost acordată accesării creditelor pentru cofinanțarea proiectelor europene, FRC practicând încă de la demararea activității operaționale procentul de contragarantare maxim prevăzut în legislația europeană – 80%. Începând cu ultimul trimestru al anului 2012 s-a înregistrat o schimbare de tendință a cererii de garantare-contragarantare a unor proiecte cofinanțate din fonduri europene, consecință a reducerii cererilor de cofinanțare ca urmare a deciziei Comisiei Europene de a introduce în procedură de "pre-suspendare" cea mai mare parte a programelor cofinanțate prin fondurile structurale. Față de această situație, atât garantorii, cât și FRC au acționat responsabil, menținând procentul maxim de contragarantare de 80% asumat pentru această categorie de finanțări/cofinanțări, alături de alte facilități (consultanță, promovarea instrumentelor specifice și a costurilor „0” pentru IMM în procesul de cofinanțare) transmițând astfel un mesaj pozitiv IMM care doresc derularea unor proiecte înscrise în aceste programe, dar și finanțatorilor.

Evoluția comparativă a acordărilor de contragaranții aferente finanțărilor cu cofinanțare europeană este prezentată în graficele nr. 6 și 7.

Grafic nr. 6



Grafic nr. 7



² Finanțare în valoare de cel mult 25.000 euro sau echivalent lei acordată unei microîntreprinderi